



Monte la mitad izquierda del cárter motor sobre la mitad derecha con cuidado de no dañar los labios del retén de aceite.

*No fuerce las mitades del cárter motor juntas, si es necesario una fuerza excesiva, algo está malo.*

*Desmonte la mitad izquierda del cárter motor y compruebe si hay piezas no alineadas.*

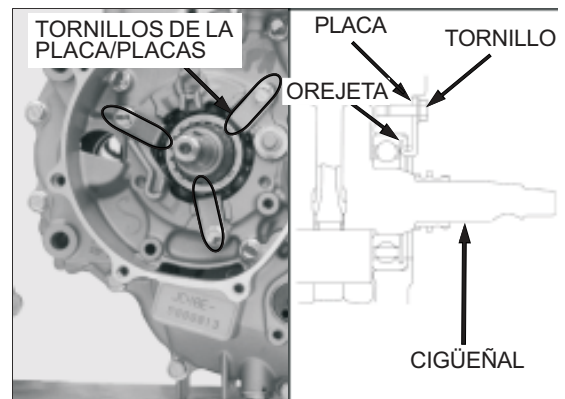


Monte y apriete los tornillos de la mitad izquierda del cárter motor en 2 o 3 pasos y siguiendo un patrón cruzado.



*Al montar la placa de retención, tire ligeramente el cigüeñal hacia fuera y enganche las orejetas de la placa en el canal del cojinete del cigüeñal.*

Instale las placas de retención de cojinetes y apriete los tornillos de la placa.



Monte y apriete el tornillo de la mitad derecha del cárter motor.

